



EASY CHAIN SERIE E16/Z16

Z16.7.100.0

Kedja EZ serie Z16. 33 st länkar/m

- Innerhöjd 32mm / Innerbredder 23-100mm
- Lätt att montera
- Vridtålig kedja
- Mycket tyst funktion



PRODUKTBESKRIVNING

TEKNISKA DATA

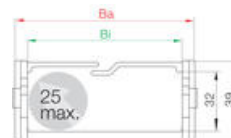
Material (kedja)	Igumid NB
Material (montagestöd)	Igumid G *
Omgivningstemperatur	-30 till +100 °C
Max. glidhastighet	Anpassningsbar
Utan stöd	10 m/s
Godkännanden (kedja)	VDE 0304, IIC UL94 V2
Godkännanden (mont.fäste)	VDE 0304 IIC UL94 HB

* Finns även i Igumid NB. Kontakta OEM Automatic, produktområde EI-maskin för leveranstid.

SERIE E16

Serie E16 delad tvärså, yttre radie

(mm)

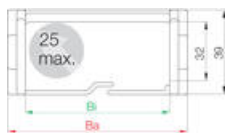


Typ.nr	Böjningsradie	Färg	Bi	Ba
E16.2.060.0	60	0	23	37,5
E16.2.075.0	75	0	23	37,5

E16.2.100.0	100	0	23	37,5
E16.3.028.0	28	0	36	50,5
E16.3.075.0	75	0	36	50,5
E16.3.100.0	100	0	36	50,5
E16.4.028.0	28	0	48	62,5
E16.4.075.0	75	0	48	62,5
E16.4.100.0	100	0	48	62,5
E16.5.028.0	28	0	63	78,3
E16.5.075.0	75	0	63	78,3
E16.5.100.0	100	0	63	78,3
E16.6.028.0	28	0	80	95,3
E16.6.075.0	75	0	80	95,3
E16.6.100.0	100	0	80	95,3
E16.7.028.0	28	0	100	115,3
E16.7.075.0	75	0	100	115,3
E16.7.100.0	100	0	100	115,3

SERIE Z16

Serie Z16 delad tvärslä, inre radie



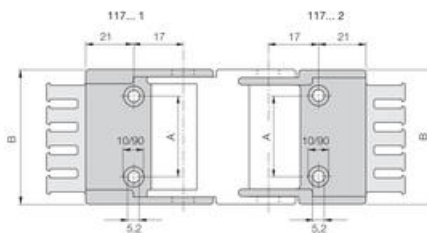
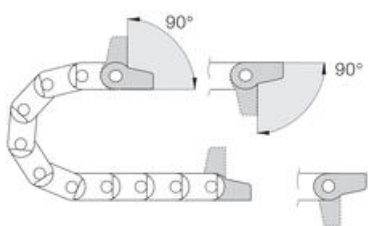
Typ.nr	Böjningsradie	Färg	Bi	Ba
Z16.2.060.0	60	0	23	37,5
Z16.2.075.0	75	0	23	37,5
Z16.2.100.0	100	0	23	37,5
Z16.3.060.0	60	0	36	50,5
Z16.3.075.0	75	0	36	50,5
Z16.3.100.0	100	0	36	50,5
Z16.4.060.0	60	0	48	62,5
Z16.4.075.0	75	0	48	62,5
Z16.4.100.0	100	0	48	62,5
Z16.5.060.0	60	0	63	78,3
Z16.5.075.0	75	0	63	78,3
Z16.5.100.0	100	0	63	78,3

Z16.6.060.0	60	0	80	95,3
Z16.6.075.0	75	0	80	95,3
Z16.6.100.0	100	0	80	95,3
Z16.7.060.0	60	0	100	115,3
Z16.7.075.0	75	0	100	115,3
Z16.7.100.0	100	0	100	115,3

MONTAGEFÄSTE

117...1
Rörlig ände

(mm)



117...2
Fast ände

- Montagefäste i en del
- Resistent mot syra
- In- och utvändig montering

Med dragavlastningskam

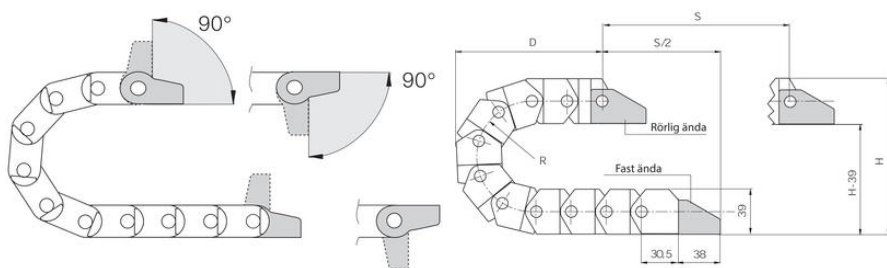
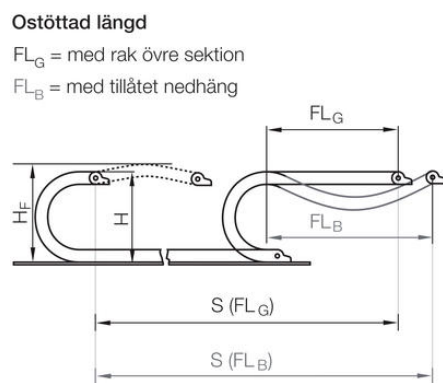
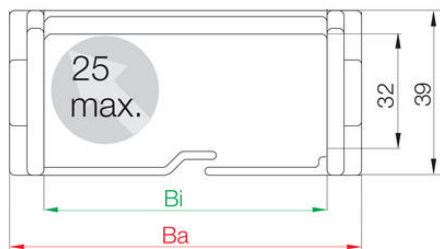
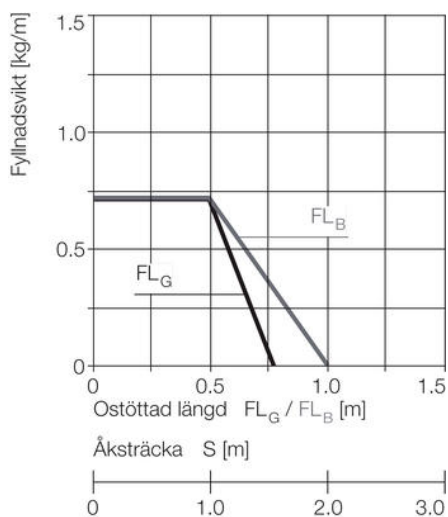
Utan dragavlastningskam



Kedja	Beställningsnr (Komplett set med dragavlastningskam)	Beställningsnr (Komplett set utan dragavlastningskam)	Antal tänder med dragavlastningskam	Dimension A mm	Dimension B mm
E16/Z16.2	117.2.12PZ	117.2.12P	3	12	35,5
E16/Z16.3	117.3.12PZ	117.3.12P	4	25	48,5
E16/Z16.4	117.4.12PZ	117.4.12P	5	37	60,5
E16/Z16.5	117.5.12PZ	117.5.12P	6	48	76
E16/Z16.6	117.6.12PZ	117.6.12P	8	65	93
E16/Z16.7	117.7.12PZ	117.7.12P	10	85	113

TEKNISK DATA

Acceleration	200 m/s ²
Bredd inre	100 mm
Bredd yttre	115,3 mm
Böjningsradie	100 mm
Glidhastighet max	3 m/s
Höjd inre	32 mm
Höjd yttre	39 mm
Åkhastighet max	20 m/s



R	040**	060	075	100
H*	119	159	189	239
D	85	110	130	155
K	210	270	305	395